



13 DEUTSCHES AUTOMATENMUSEUM

Schloss Benkhausen, Espelkamp

Informationen
Deutsches Automatenmuseum
Schloss Benkhausen
Tel. 05743 931822
info@deutsches-automatenmuseum.de
www.deutsches-automatenmuseum.de

Öffnungszeiten / Preise
Di – Fr 10 – 17 Uhr, Sa – So 10 – 18 Uhr
Die Öffnungszeiten an Feiertagen entnehmen Sie bitte unserer Internetseite.
Kinder unter 16 Jahren kostenlos

Führungen / Barrierefreiheit
Führungen nach vorheriger Buchung für 10 – 25 Personen. Auch in Verbindung mit Kaffeetafel im Schloss Benkhausen buchbar. Unser VHS ist barrierefrei.



21 MUSEUM PETER AUGUST BÖCKSTIEGL

Werther (Westf.)

Vom Bauernhaus zum Gesamtkunstwerk
Erst Bauernhaus, dann Atelier und schließlich ein Gesamtkunstwerk – nebst Museum und Café. Zwar verließ Peter August Böckstiege seine Heimat, um sich in Bielefeld zum Maler und Bildhauer ausbilden zu lassen und um an der renommierten Kunstakademie Dresden zu studieren. Immer wieder jedoch kehrte er in sein Elternhaus nach Werther zurück. Im Laufe der Zeit gestaltete er den rund 200 Jahre alten Fachwerkbau, verzierete die Balken, brachte Mosaiken an den Wänden an und schuf Skulpturen für den Garten. Das Künstlerhaus wurde jüngst ergänzt: Das moderne Ausstellungshaus zeigt Werke des westfälischen Expressionisten sowie immer wieder Sonderausstellungen zur klassischen Moderne. Das historische Künstlerhaus lässt sich bei Führungen besichtigen.
Im Hause Böckstiege waren Gäste stets willkommen und wurden herzlich begrüßt und bewirtet. Das „Bistro & Café Vincent“ führt diese schöne Tradition fort und serviert Kaffee, Kuchen oder herzhafte westfälische Spezialitäten.



29 ABTEI MARIENMÜNSTER

Mariemünster

Informationen
Stadt Mariemünster
Touristinformation
Schulstraße 1
37656 Mariemünster
info@mariemuenster.de
www.mariemuenster.de

Navigationssuche
Abtei 3, 37656 Mariemünster

Anfahrt ÖPNV
Mit der Bahn bis Hörder oder Bus 811 in Mariemünster
Anfahrt ÖPNV
Mit der Bahn bis Hörder oder Bus 811 in Mariemünster
Anfahrt ÖPNV
Mit der Bahn bis Hörder oder Bus 811 in Mariemünster



14 WASSERSTRAßENKREUZ MINDEN


Minden

Informationen
Minden Marketing GmbH
Tel. 0571 2306519
info@mindenmarketing.de
www.minden-erleben.de
www.mindenmarketing.de

Navigationssuche
Sympherstraße 16, 32425 Minden
Tel. 0571 6480000
info@mifa.com

Anfahrt ÖPNV
Mit dem Bus Haltestelle Schacht schleuse an der Marienstraße, über den Kanalweg zur Schichtschleuse

Öffnungszeiten
Infozentrum am Wasserstraßenkreuz und Schichtschleuse: April – Okt. täglich 9 – 17 Uhr
Infozentrum am Wasserstraßenkreuz und Schichtschleuse: April – Okt. an jedem 2. So im Monat, 11.30 Uhr (Veranstaltung: Minden Marketing GmbH).
Barrierefreiheit: Bei Infocentrum & Schichtschleuse



22 KUNSTHALLE


Bielefeld

Informationen / Navigationsadresse
Kunsthalle Bielefeld
Artur-Ladebeck-Str. 5
33602 Bielefeld
Tel. 0521 3299500
info@kunsthalle-bielefeld.de
www.kunsthalle-bielefeld.de

Anfahrt ÖPNV
Vom Hauptbahnhof Bielefeld Stadtbahn Linie 24 bis Tierpark

Öffnungszeiten
Di – So 11 – 18 Uhr, Mi 11 – 21 Uhr, Mo geschlossen

Führungen
So u. feiertags 11.30 – 12.30 Uhr und 16 – 17 Uhr, Mi 19 – 20 Uhr



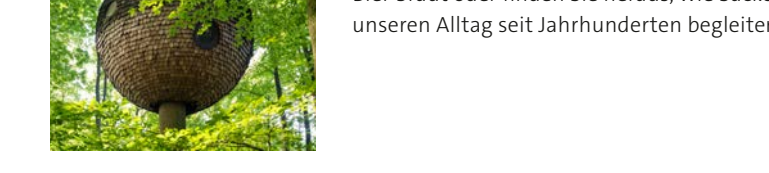
30 NIEHEIMER KUNSTPFAD

Nieheim

Informationen
Stadt Nieheim
Marktstraße 18, 33039 Nieheim
wfoe@nieheim.de
Tel. 05274 982150

Navigationssuche
Parkplatz Nieheimer Kunstpfad, Dorfstraße, 33039 Nieheim-Holzhausen

Öffnungszeiten / Führungen
Ganzjährig begehbar; Führungen durch Kiste, Bier- und Sackmuseen in Nieheim: April – Okt. sonntags 14 Uhr, Gruppen jederzeit auf Anfrage



15 KAISER-WILHELM-DENKMAL

LWL-Besucherzentrum | Porta Westfalica

Informationen
IPunkt Porta Westfalica
Schulburgstraße 3 – 5
32457 Porta Westfalica
Tel. 0571 4079620
tourist@zentrum@westliches-weserbergland.de
www.westliches-weserbergland.de

Navigationssuche
Kaiserstraße, 32457 Porta Westfalica

Anfahrt ÖPNV
Per Zug über Bahnhof Porta Westfalica, mit dem Bus Shuttle Kaiser-Wilhelm-Linie 218 von den ausgewiesenen Parkplätzen; mit dem Schiff vom/ nach Minden, Abfahrtszeiten saisonabhängig

Öffnungszeiten
Das Areal um das Kaiser-Wilhelm-Denkmal ist jederzeit kostenlos zugänglich. LWL-Besucherzentrum: Mi – So 10.30 – 18 Uhr, Mo & Di geschlossen

Führungen / Barrierefreiheit
Kaiser-Wilhelm-Denkmal = geführte Wanderungen am Wittekindpark. Tel. 0571 409620, reise@westliches-weserbergland.de
LWL-Besucherzentrum: Tel. 0571 873780, Besucherzentrum@lwl.org, barrierefrei@lwl.org
Barrierefreiheit: Bei Infocentrum & Schichtschleuse



23 HEIMAT-TIERPARK OLDERDISSEN


Bielefeld

Informationen / Navigationsadresse
Heimat-Tierpark Olderdissen
Dornberger Straße 149a
33619 Bielefeld
Tel. 0521 512956
umwelt@heimat-tierpark.de
www.heimat-tierpark.de

Anfahrt ÖPNV
Vom Hauptbahnhof Bielefeld Stadtbahn Linie 24 bis Tierpark

Öffnungszeiten
April – Sept. 8 – 22 Uhr
Okt. – März 10 – 18 Uhr

Führungen
Führungen zu verschiedenen Themengebieten sind buchbar über: www.zoo-schule-gruenfach.de



31 GARTENSCHAU BAD LIPPSPRINGE

Bad Lippspringe

Informationen / Navigationsadresse
Gartenschau Bad Lippspringe
Lindenbergstr. 1
33175 Bad Lippspringe
Tel. 05252 26260
gartenschau@bad-lippspringe.de

Anfahrt ÖPNV
Vom Hauptbahnhof Paderborn mit dem Stadtbahn Linien 2, 4, 8, 9 bis zum Bahnhof Lippspringe

Öffnungszeiten
Täglich 9 – 17 Uhr (April – Okt.), ansonsten 10 – 17 Uhr

Führungen / Barrierefreiheit
Vollständiges Führungsverzeichnis: www.gartenschau-badlippspringe.de
Ein barrierefrei herbar durch die Gartenschau ist vorhanden



16 KURPARK BAD OEYNHAUSEN

Bad Oeynhausen

Informationen
Staatbad Bad Oeynhausen GmbH
Tourist-Information, Im Kurpark
32445 Bad Oeynhausen
Tel. 05731 1300
tourist@information@badoynehausen.de
www.staatbad-oynehausen.de

Anfahrt ÖPNV
ab Bahnhof Löhne Buslinie 438 Richtung Bad Oeynhausen bis Haltestelle AQUA MAGICA oder per Taxibus (20 Min. Voranmeldung unter Tel. 05231 977681)

Öffnungszeiten
Täglich von 9 Uhr bis Einbruch der Dunkelheit; Wasserkränze und Wassergärten: Ende April – Mitte Okt., Do – Fr 11 – 18 Uhr, Sa, So u. Feiertage 10 – 19 Uhr




24 SPARENBURG

Bielefeld

Informationen
Flora Westfalica GmbH
Rathausplatz 8
33378 Rheda-Wiedenbrück
Tel. 0524 93910
info@flora-westfalica.de
www.flora-westfalica.de

Anfahrt ÖPNV
Bahnhof Rheda-Wiedenbrück, von dort Buslinien 70 und 79 bis Haltestellen Schönlage, Stadthof, Paul-Schmitz-Str. oder Ratskeller (Nord – Süd)

Öffnungszeiten
Eingänge im Bereich Nord, Mitte, Süd, Der Park ist ganzjährig und um die Uhr kostenlos zugänglich. Hunde sind an der Leine erlaubt.



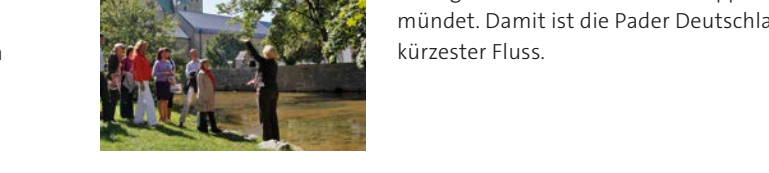
32 PADERQUELLEN

Paderborn

Informationen
Tourist-Information Paderborn
Königsplatz 10
33098 Paderborn
Tel. 05231 8812880
tourist@paderborn.de
www.paderborn.de

Anfahrt ÖPNV
Vom Hauptbahnhof Paderborn mit dem Stadtbahn Linien 2, 4, 8, 9 bis zum Bahnhof Lippspringe

Öffnungszeiten
Täglich 9 – 17 Uhr (April – Okt.), ansonsten 10 – 17 Uhr



17 AQUA MAGICA

Löhne

Informationen
AQUA MAGICA
Bad Oeynhausen & Löhne GmbH
Oeynhauser Straße 41
32584 Löhne
Tel. 05272 100323
Mobil 0160 610335
info@aquamagic@löhne.de
www.aquamagic.de
www.poetischequellen.de

Anfahrt ÖPNV
ab Bahnhof Löhne Buslinie 438 Richtung Bad Oeynhausen bis Haltestelle AQUA MAGICA oder per Taxibus (20 Min. Voranmeldung unter Tel. 05231 977681)

Öffnungszeiten
Täglich von 9 Uhr bis Einbruch der Dunkelheit; Wasserkränze und Wassergärten: Ende April – Mitte Okt., Do – Fr 11 – 18 Uhr, Sa, So u. Feiertage 10 – 19 Uhr




25 FLORA-WESTFALICA-PARK

Rheda-Wiedenbrück

Informationen
Flora Westfalica GmbH
Rathausplatz 8
33378 Rheda-Wiedenbrück
Tel. 0524 93910
info@flora-westfalica.de
www.flora-westfalica.de

Anfahrt ÖPNV
Bahnhof Rheda-Wiedenbrück, von dort Buslinien 70 und 79 bis Haltestellen Schönlage, Stadthof, Paul-Schmitz-Str. oder Ratskeller (Nord – Süd)

Öffnungszeiten
Eingänge im Bereich Nord, Mitte, Süd, Der Park ist ganzjährig und um die Uhr kostenlos zugänglich. Hunde sind an der Leine erlaubt.




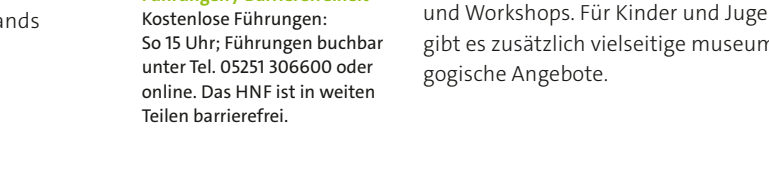
33 HEINZ NIXDORF MUSEUMSFORUM

Paderborn

Informationen / Navigationsadresse
Gräflicher Park
Baunmallee 1
33014 Bad Driburg
Tel. 05253 92320
info@graeflicher-park.de
www.graeflicher-park.de

Anfahrt ÖPNV
Vom 10 km entfernten Bahnhof Alzenleiten verkehren ICE-, IC- und Regionalzüge. Der Bad Driburger Bahnhof ist ca. 10 Gehminuten vom Gräflicher Park entfernt.

Öffnungszeiten / Führungen / Barrierefreiheit
Durchgängig geöffnet. Auf Anfrage werden Parkführungen angeboten. Der Park ist barrierefrei.



18 MARTA HERFORD

Herford

Informationen
Tourist-Information Herford
Tel. 05221 891516
tourist-info@herford.de
www.herford-erleben.de

Navigationssuche
Marta Herford GmbH
Geberstraße 2 – 10
32052 Herford
Tel. 05221 994300
www.marta-herford.de

Anfahrt ÖPNV
Vom Bahnhof Herford in Richtung Geberstraße (Bahnhofsvorplatz links), ca. 3 Minuten Fußweg

Öffnungszeiten
Di – So u. feiertags 11 – 18 Uhr, Mi 11 – 20 Uhr



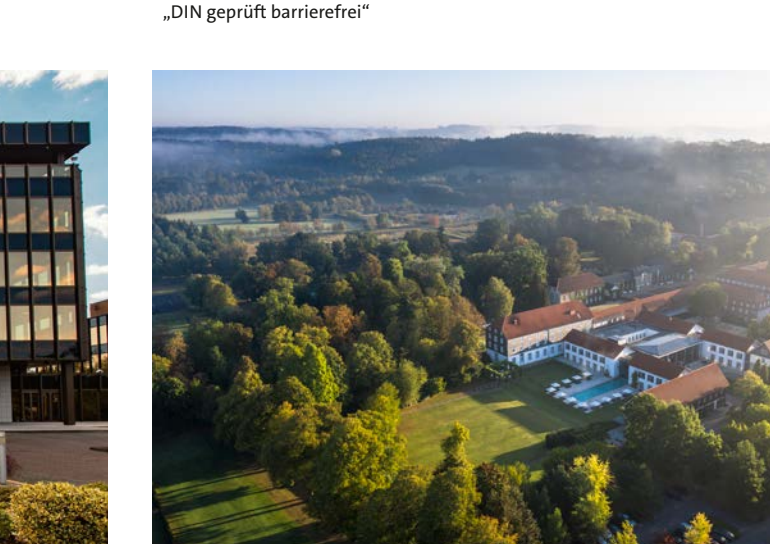
26 GARTENSCHAUPARK

Rietberg

Informationen
Safariland Stukenbrock
Mittelfeld 16
33788 Schloß Holte-Stukenbrock
Tel. 05207 92410, info@safariland-stukenbrock.de, www.safariland-stukenbrock.de

Anfahrt ÖPNV
Mit der Sennbahn 74 Bielefeld/Paderborn bis zum Bahnhof Schloß Holte, Bus 841 bis zur Haltestelle Sennbahn Eingang

Öffnungszeiten
Vom April bis Okt. täglich von 10 – 18 Uhr geöffnet, Karusschiff: 16 Uhr, Schließzeit: www.safariland-stukenbrock.de




34 GRÄFLICHER PARK

Bad Driburg

Informationen / Navigationsadresse
Gräflicher Park
Baunmallee 1
33014 Bad Driburg
Tel. 05253 92320
info@graeflicher-park.de
www.graeflicher-park.de

Anfahrt ÖPNV
Vom 10 km entfernten Bahnhof Alzenleiten verkehren ICE-, IC- und Regionalzüge. Der Bad Driburger Bahnhof ist ca. 10 Gehminuten vom Gräflicher Park entfernt.

Öffnungszeiten / Führungen / Barrierefreiheit
Durchgängig geöffnet. Auf Anfrage werden Parkführungen angeboten. Der Park ist barrierefrei.




19 WIDUKIND-MUSEUM

Enger

Informationen / Navigationsadresse
Widukind-Museum Enger
Kirchplatz 10, 32108 Enger
Tel. 05254 919190
www.widukind-museum-enger.de

Anfahrt ÖPNV
ab Bahnhof Herford Buslinie 465 oder 466 Richtung Spinge; ab Bahnhof/ZOB Bünde Buslinie 654 Richtung Enger; ab Bahnhof Herford Buslinie 515 Richtung Spinge. Jeweils bis Haltestelle Enger/Kleinbahnhof

Öffnungszeiten
Di – Sa 10 – 18 Uhr, So u. feiertags 11 – 18 Uhr
Öffnungszeiten: April – Okt. täglich von 10 – 18 Uhr, Mi 11 – 20 Uhr




27 SAFARILAND STUKENBROCK

Schloß Holte-Stukenbrock

Informationen / Navigationsadresse
Safariland Stukenbrock
Mittelfeld 16
33788 Schloß Holte-Stukenbrock
Tel. 05207 92410, info@safariland-stukenbrock.de, www.safariland-stukenbrock.de

Anfahrt ÖPNV
Mit der Sennbahn 74 Bielefeld/Paderborn bis zum Bahnhof Schloß Holte, Bus 841 bis zur Haltestelle Sennbahn Eingang

Öffnungszeiten
Vom April bis Okt. täglich von 10 – 18 Uhr geöffnet, Karusschiff: 16 Uhr, Schließzeit: www.safariland-stukenbrock.de




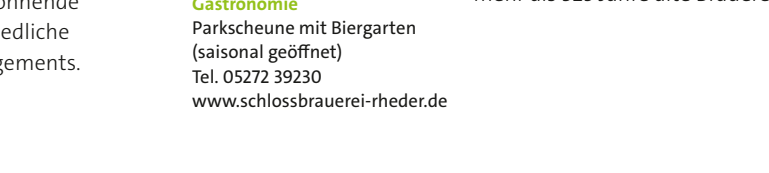
35 LANDSCHAFTSPARK RHEDER

Brakel

Informationen
Tourist-Information Brakel
Am Markt 5, 33034 Brakel
Tel. 05272 3601050
tourist@brakel.de
www.brakel.de

Anfahrt ÖPNV
Vom Bahnhof Brakel Buslinie 552 Richtung Dalheim/Bargenbrich

Öffnungszeiten / Führungen / Barrierefreiheit
Durchgängig geöffnet. Auf Anfrage werden Parkführungen angeboten. Der Park ist barrierefrei.



20 BURG RAVENSBURG

Borgholzhausen

Informationen / Navigationsadresse
Stiftung Burg Ravensburg
Burg Ravensburg 1
33829 Borgholzhausen
Tel. 05235 935544
kontakt@burg-ravensburg.de
https://burg-ravensburg.de

Anfahrt ÖPNV
Vom Bahnhof Borgholzhausen mit dem Bus zur Haltestelle Burg Ravensburg
Plum Bus: Tel. 05245 9399901

Öffnungszeiten / Führungen
Burgführungen: Mi – Fr 10 – 17 Uhr, Sa – So 10 – 17 Uhr, Besuchen offen. Gastronomie: eingeschrieben geöffnet. Führungen an So + Feiertagen von April – Okt., stündlich zwischen 12 und 17 Uhr ohne Voranmeldung. Gruppenführungen auf Anmeldung



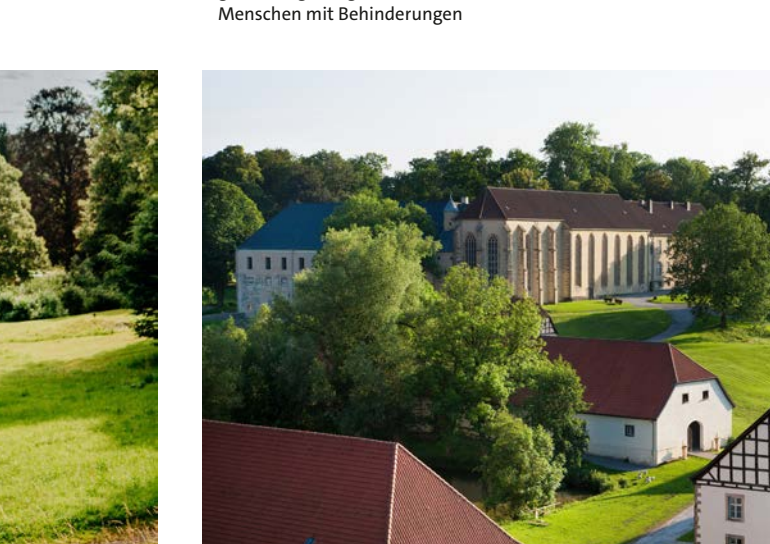
28 LWL-FREILICHTMUSEUM

Detmold

Informationen
LWL-Erwin- und Museum Detmold
Kunnes Haus, 32760 Detmold
Tel. 05231 706204 (Infofonie)
www.lwl-freilichtmuseum-detmold.de
www.lwl-freilichtmuseum-detmold.de

Anfahrt ÖPNV
Kunnes Haus / Paderborner Straße, 32760 Detmold

Öffnungszeiten
2024: 23. März – 31. Okt.
2025: 1. April – 31. Okt. Di – So an Sonn- und Feiertagen 13.30 – 15 Uhr (Eingang bis 17 Uhr)



36 MUSEUM KLOSTER DALHEIM

Lichtenau-Dalheim

Informationen
Besucher-Service Di – Fr 11 – 16 Uhr
unter Tel. 05292 939225
kloster-dalheim@lwl.org
www.stiftung-kloster-dalheim.lwl.org

Navigationssuche
Jan Kloster 9
33165 Lichtenau-Dalheim

Anfahrt ÖPNV
Bitte für Auskünfte den Besucher-Service kontaktieren.

Öffnungszeiten
Di – So u. feiertags 10 – 18 Uhr
ganzjährig geöffnet außer 24. 25. 31.12.



20 BURG RAVENSBURG

Borgholzhausen

Tiefer Brunnen, hoher Burgfried, weite Blicke
Eine engagierte Stiftung macht sich um den Erhalt der Burg Ravensburg verdient und verwandelt das Wahrzeichen des Ravensberger Landes zudem in einen Ort, an dem sich Geschichte auf spannende und unterhaltsame Art erleben lässt.
So erfahren Sie bei geführten Rundgängen, dass die Wehrburg im frühen 12. Jahrhundert als Stammsitz der Grafen von Ravensberg Calvege erbaut wurde. Sie entdecken Details wie den 120 Meter tiefen mittelalterlichen Brunnen, der die Bewohner auch während einer Belagerung verlässlich mit Trinkwasser versorgte. Das war oft nötig, denn die Burg Ravensburg war immer wieder umkämpft, zum Beispiel im Dreißigjährigen Krieg. Nicht zuletzt genießen Besucher vom mächtigen Burgfried der Höhenburg aus weite Blicke auf Teutoburger Wald und Münsterland.
Mit dem „Ravensberger Klassenzimmer“ schuf die Stiftung einen Lernort für Natur, Ökologie und Geschichte. Zudem lohnt ein Blick in den Veranstaltungskalender für die Freizeittage.



28 LWL-FREILICHTMUSEUM

Detmold

Westfälischer Alltag im Wandel von 500 Jahren
Ein lippischer Meierhof aus dem 16. Jahrhundert, ein großes Fotoatelier von 1891 aus Rietberg und die Siegener Tankstelle aus den 1960er-Jahren: im LWL-Freilichtmuseum Detmold können Sie eine Zeitreise unternehmen. Denn das größte deutsche Freilichtmuseum zeigt 500 Jahre westfälische Alltagskultur. Auf mehr als 90 Hektar Kulturlandschaft lassen sich rund 120 Fachwerkgebäude entdecken und besichtigen.
In den historischen Werkstätten sehen Sie altes Handwerk. Sie schauen den Fotografen und den Fotografen im Tageslichtatelier über die Schulter, erleben den Schmied und die Schmiedin, den Bäcker und die Bäckerin oder den Topfer und die Topferin bei der Arbeit. Besonders lohnend ist zudem ein Blick in die unterschiedlichen Gärten, die nach historischen Vorbildern angelegt wurden. Hier finden Sie einige alte, regionale Nutzpflanzensorten. Zudem trägt das LWL-Freilichtmuseum Detmold aktiv zur Erhaltung seltener Haustierrassen wie der Senner-Pferde, des Siegländer Rothvies oder der Lippenzähe bei.



36 MUSEUM KLOSTER DALHEIM

Lichtenau-Dalheim

Vom Novizen zum Klosterprofi
Im Kloster Dalheim erleben Sie mehr als die spannende Geschichte des ehemaligen Augustiner Chorfrauentheils. Denn in der weitgehend erhaltenen Anlage ist das bundesweit erste eigene Museum zur Geschichte der europäischen Klosterkultur zu Hause: die Stiftung Kloster Dalheim. LWL-Landesmuseum für Klosterkultur. Die preisgekrönte Dauerausstellung zeigt alle Aspekte des Ordenslebens – vom täglichen Leben der Nonnen und Mönche bis hin zu politischen, wirtschaftlichen und geistlichen Entwicklungen Europas, die vielfach von Klöstern angestoßen und beeinflusst wurden.
Wichtigstes Ausstellungsstück ist dabei Kloster Dalheim selbst. Seine Blütezeit erlebte es im Barock, doch weist die Anlage auch ältere Bauteile auf – etwa in dem gotischen Kreuzgang. Zudem wurden die barocken Gärten mit ihrer floralen Pracht und vielen Heil-, Nutz- und Symbolpflanzen wiederhergestellt. Zum abwechslungsreichen Begleitprogramm zählen Sonderausstellungen, Themen- und Familien-Ausstellungen, Europas größter Klostermarkt und unterschiedliche Kulturveranstaltungen.

